



eTwinning

u odgojno-obrazovnom procesu

*Suzana Delić,
eTwinning ambasadorica*



AGENCIJA ZA
MOBILNOST I
PROGRAME EU



Erasmus+



Obzor 2020.





AGENCIJA ZA
MOBILNOST I
PROGRAME EU

KAKO JE
ERASMUS
POSTAO
ERASMUS+
PRIČA KOJA TRAJE
30 GODINA



- **Jedan od najuspješnijih programa Europske unije i najveći program akademske mobilnosti u svijetu**
- U proteklih 30 godina **devet milijuna građana Europe** sudjelovalo je u međunarodnim razmjenama, stručnom usavršavanju, stručnoj praksi, volontiranju i ostalim aktivnostima koje se financiraju u sklopu programa Erasmus+ i programa koji su mu prethodili.
- Izgrađen je **nov naraštaj Europljana** koji su pokretačka snaga Europe utemeljene na znanju, inovacijama, poduzetništvu, toleranciji i multikulturalnosti.
- Provedba programa **započela je 1987. godine** i isprva je obuhvaćao programe akademske mobilnosti, ali se tijekom godina razvijao i proširio i na druga područja.
- Nova generacija programa za razdoblje **2014. – 2020.**, koji dobiva naziv Erasmus+, obuhvatila je sve prethodne programe Unije, a kao novost je uvedeno i područje sporta.



AGENCIJA ZA
MOBILNOST I
PROGRAME EU



eTwinning portal





ŠTO:

- Online platforma za suradnju odgojno-obrazovnih institucija
- Od 2007. sastavni dio Comeniusa, još važniji u sklopu programa Erasmus+

ZA KOGA:

- Škole i vrtići

ULOGA:

- besplatna platforma za provedbu virtualnih projekata
- Alati za komunikaciju i dijeljenje sadržaja
- Mogućnosti stručnog usavršavanja



Let's start eTwinning!



eTwinning is the community for schools in Europe.

eTwinning offers a platform for staff (teachers, head teachers, librarians, etc.), working in a school in one of the European countries involved, to communicate, collaborate, develop projects, share and, in short, feel and be part of the most exciting learning community in Europe.

[Join the eTwinning Community >](#)



AGENCIJA ZA
MOBILNOST I
PROGRAME EU



500000

TEACHERS

eTwinning Reaches
500k Users on the
Platform!

17.10.2017



589532

TEACHERS



193969

SCHOOLS



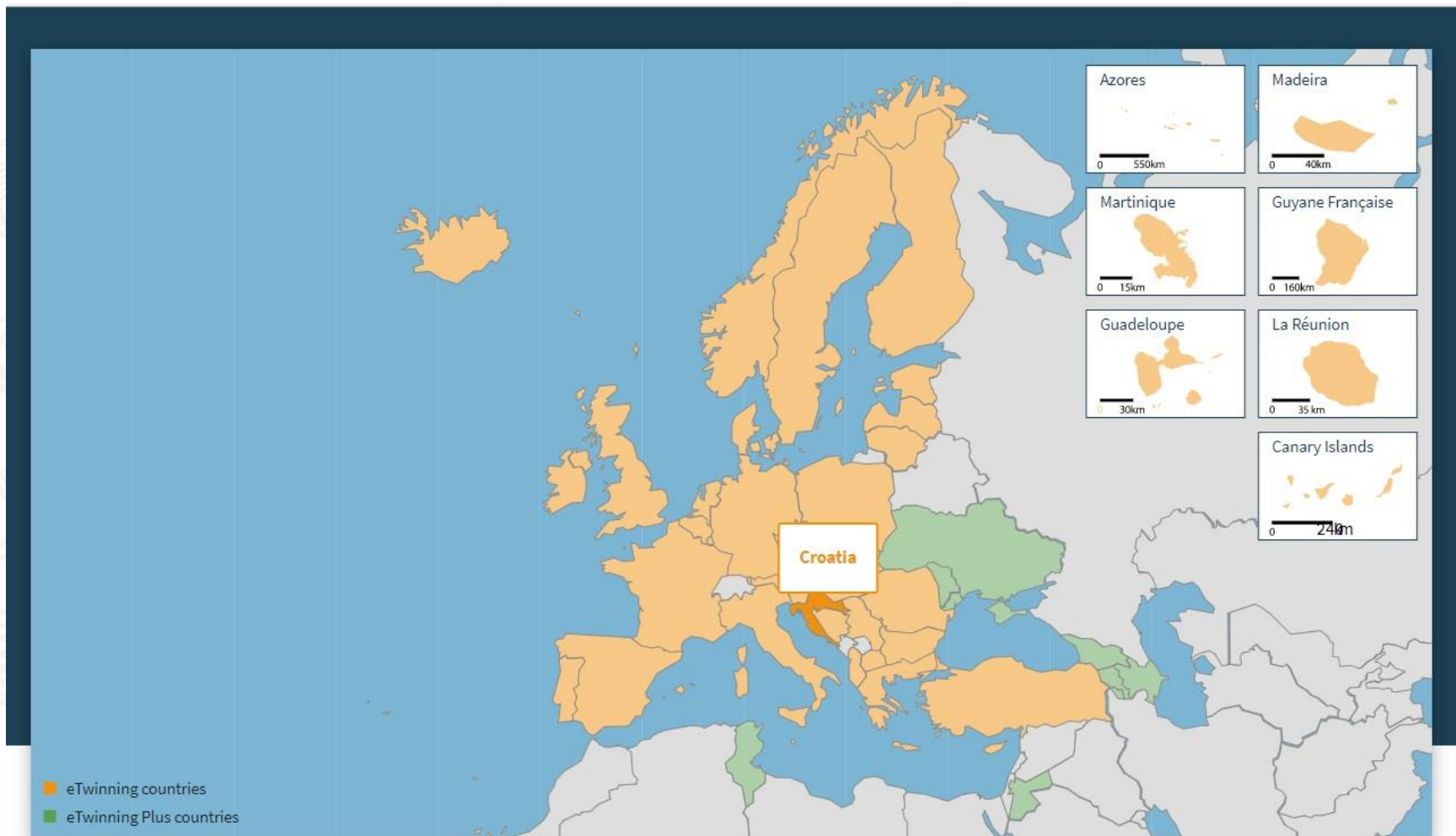
76652

PROJECTS





AGENCIJA ZA
MOBILNOST I
PROGRAME EU



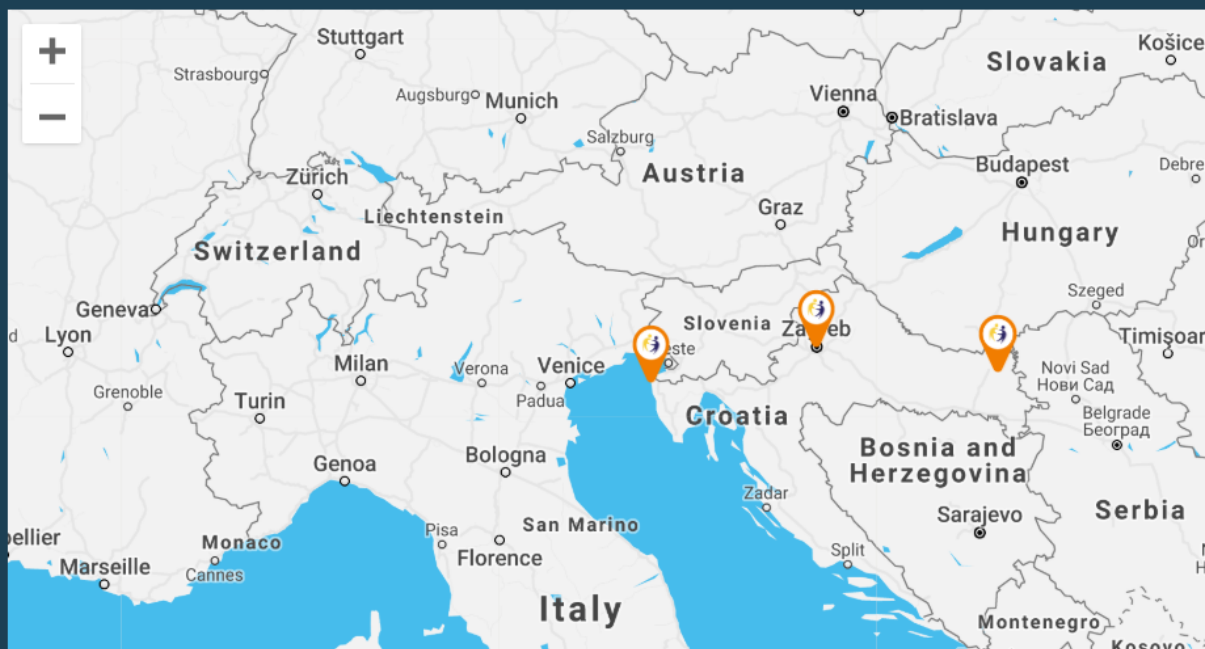


Croatia

 3614
PROJECTS

 8797
TEACHERS

 1714
SCHOOLS



eTwinning za korisnike-tri razine

www.etwinning.net

Javni portal
eTwinning



eTwinning Live
(osobni profili
korisnika)



TwinSpace
(pregled
projektnih
aktivnosti)



Suzana Delic

OŠ Horvati

Uredite



MOJA DOGAĐANJA



MOJI PROJEKTI



MOJE GRUPE



Take the survey! Does eTwinning affect your professional development and practice?

05.10.2016

Dea eTwinners, we need your help!!! Whether you have been involved in eTwinning since the beginning or you are just getting...



Kreirajte vijest



[Browse in public mode](#)

SETTINGS

If MORE is not enough with good practice you will achieve THE MOST

Welcome
Suzana Delic



E-learning, one of the imperatives of modern education which includes digital natives (students) and digital newcomers (teachers), will become an integral element of educational process of our school which will also involve teachers who have not been on professional specializations outside of country because they will feel motivated and strong enou...



Pages

[Suzana Delić](#)
[Biserka Matić - Roško](#)
[Nikolina Jakobenov](#)
[Dubravka Rušnov](#)



Images



Videos



1 member online



AGENCIJA ZA
MOBILNOST I
PROGRAME EU

www.etwinning.hr

ETWINNING AMBASADORI

USAVRŠAVANJA

VIRTUALNI PROJEKTI

KVALITETA/NAGRADE

Erasmus+



**Erasmus+:
Mogućnosti
za virtualnu
suradnju**



Što je
eTwinning

Natječaji

Obavijesti

Informativne
i
promotivne
aktivnosti



AGENCIJA ZA
MOBILNOST I
PROGRAME EU



1. Virtualni eTwinning projekti

2. Stručna usavršavanja: eTwinning istaknute grupe

Radionice za profesionalni razvoj (2-3dana)

Mrežne edukacije (10 do 15 dana)

Mrežni seminari (1-2 sata)

Mrežni tečajevi (3 do 4 mjeseca)

Tematske konferencije (2-3 dana)

Godišnja konferencija (2-3 dana)

Mrežna događanja (do 90 minuta)

3. Nagrade i oznake kvalitete



Virtualni eTwinning projekti

eTwinning projekti u nastavi:

- Povećanje informatičke pismenosti, jezičnih kompetencija, poduzetničkih vještina
- Jačanje europske dimenzije obrazovanja
- Učenje putem praktičnih primjera iz stvarnog života
- Vidljivi, konkretni ishodi učenja
- Međupredmetni sadržaji, inovativnost
- Vršnjačko učenje - važnost neformalnog i informalnog učenja

Virtualni eTwinning projekti

Učenje kroz eTwinning znači:

- Istraživačko učenje
- Učenje u neposrednoj stvarnosti
- Rad u skupinama
- Preuzimanje odgovornosti za preuzete zadatke
- Poštivanje zadanih rokova
- Suradnja s ostalima sudionicima procesa
- Učenje od vršnjaka i s vršnjacima
- Uporaba web 2.0/3.0 alata
- Aktivno sudjelovanje u svim fazama projekta
- Sigurno korištenje interneta

1. Planiranje projekta

- Ciljevi, aktivnosti i rezultati projekta
- Kako planirati i prijaviti eTwinning projekt
- Primjeri projekata
- Opis svog projekta

2. Upravljanje projektom

Raspolaganje resursima projekta tako da se zadani ciljevi ostvare u zadanom vremenu sa željenom razinom kakvoće.

3. Evaluacija projekta

- Kriteriji evaluacije (relevantnost, korisnost, učinkovitost, djelotvornost, održivost)
- Dionici evaluacije
- Planiranje i provođenje evaluacije raznovrsnim evaluacijskim metodama

4. Metode širenja i iskorištavanja projektnih rezultata

Virtualni eTwinning projekti

Znamo znanost dijeliti! / Let's share science ⁱ

Suzana Delic



POPULARIZACIJA ZNANOSTI VERTIKALNOM KORELACIJOM SADRŽAJA PRIMJENOM VIDEOKONFERENCIJA U NASTAVI S CILJEM PREOBLIKOVANJA UČENIČKIH PREDKONCEPCIJA U ZNANSTVENE KONCEPTE. • Projektom će se realizirati povezivanje nastavnih sadržaja vertikalnom korelacijom u okviru tema iz prirodoslovlja (u nižim razredima OŠ) te fizike (u višim razredima OŠ). • Po...

[Read more](#)



Pages ⁱ

Videokonferencija: OŠ Gripe - OŠ Horvati

CREATE A PAGE



Images ⁱ



ADD IMAGES



Videos ⁱ



ADD VIDEOS



AGENCIJA ZA
MOBILNOST I
PROGRAME EU

Virtualni eTwinning projekti



Virtualni eTwinning projekti

Knjiga o mom gradu ⁱ

Welcome
Suzana Delic



.U periodu od novembra 2016.godine do maja 2017.godine predstaviti svoj grad u prošlosti ,sadašnjosti i budućnosti. Kroz istraživanja učenici će predstaviti svoj grad od starih građevina,mitova o nastanku grada,vjerskih objekata i vjerskih praznika koji se slave, tradicionalne muzike i narodnih nošnji ,tradicionalne hrane koja se spremala u kućama...



Pages ⁱ

[Kutak za upoznavanje](#)

[Stranica za učenike](#)

["Slovo " o mom gradu - Cazin](#)

[Božićni običaji u Hercegovini-župa Kočerin](#)

CREATE A PAGE



Images ⁱ



ADD IMAGES



Videos ⁱ



ADD VIDEOS



Teacher Bulletin ⁱ

Type here

Post



Project Journal ⁱ



Type here

Post

Virtualni eTwinning projekti

Integracija eTwinninga u Erasmus+ projekte

- Pronalazak potencijalnih partnera za strateška partnerstva /ustanova primatelj
- Alati za efikasniju provedbu partnerstava i bolju komunikaciju i suradnju s partnerskim ustanovama
- Priprema osoblja za mobilnost (kroz komunikaciju s ustanovom primateljem, sudjelovanje u susretima za učenje-*learning events*)
- Intenzivnija suradnja među školama uključenima u projekt

Virtualni eTwinning projekti

Will your organisation use eTwinning in connection with your mobility project? If so, please describe how.

The eTwinning website can be accessed through the following hyperlink:

www.etwinning.net

Svi sudionici projekta već su uključeni u eTwinning portal. Koordinatorica projekta je i eTwinning ambasadorica u drugom mandatu te je provela niz edukacija o eTwinningu za djelatnike dječjih vrtića, osnovnih, srednjih i strukovnih škola. Provela je nekoliko mrežnih edukacija (Learning events) za učitelje Europe, a na posljednjem koji je provela zajedno kolegom eTwinning ambasadorom zainteresirano je bilo 500 učitelja. Veliko iskustvo koordinatorice u provođenju eTwinning projekata bit će od velike pomoći sudionicima projekta.

AKTIVNOSTI NA ETWINNINGU PREDVIĐENE ZA SUDIONIKE PROJEKTA:

Svi sudionici projekta su članovi eTwinninga, sudjelovali su u mrežnim edukacijama te su također sudjelovali na početnim i

Form hash code: 7E2974F85323DC3B

This form has been submitted on: 2016-02-02 09:23:04. Status: OK (1338008).

Validate

Page 34 of 62

Virtualni eTwinning projekti

Sudionici će aktivno sudjelovati na eTwinning portalu što uključuje:

1. Prije posjete školi u inozemstvu učitelji uključeni neposredno u projekt poslat će zahtjev za kontaktom bar jednom od učitelja u školi u koju dolaze (učitelju domaćinu)
2. S jednim od učitelja iz škole u koju dolaze otvorit će projekt čija će tema biti vezana uz Europski razvojni plan škole
3. Odgovorno i detaljno će provoditi projekt tijekom školske godine 2016./2017. u trajanju kojeg dogovore s kolegicama/kolegama iz škole iz inozemstva
4. U projekt će pozvati i ostale djelatnike obiju škola, kao i ostale zainteresirane.
5. U projekt će aktivno biti uključeni učenici Škole
6. Sve materijale objavljuvat će na TwinSpaceu projekta
7. Posvetit će pozornost sigurnosti na internetu te bontonu pri izražavanju učenika u komunikaciji s ostalima
8. Provoditi redovitu evaluaciju i diseminaciju projekta
9. Nakon završetka projekta nastaviti će suradnju kao follow-up aktivnost te osigurati održivost projekta

Koordinatorica projekta, ujedno i eTwinning ambasadorica provest će radionicu za sudionike projekta, ali i za ostale djelatnike Škole te biti potpora tijekom projekta. Poticat će kolegice i kolege da se kvalitetnom provedbom prijave i za nacionalne i europske nagrade. U projekte će aktivno biti uključeni i učenici s teškoćama kako bi se kontinuirano radilo na stvaranju inkluzivnog okruženja.



Virtualni eTwinning projekti

MORE is the best choice! i

Welcome

Suzana Delic



As a school very motivated to use ICT during classes, we think that technology can be of great aid to the teachers so the educational process would get more interesting to all students, especially those with difficulties, and so the students themselves would, through that process, get more motivated for involvements in the regular and additional ac...



Pages i

DOBRODOŠLI!

"Sharing Landscape"

"Every pupil is important-Special education in Finland and in Europe".

CREATE A PAGE



Images i



ADD IMAGES



Videos i



ADD VIDEOS



Teacher Bulletin i

Type here

Post



Project Journal i



Type here

Post

Virtualni eTwinning projekti

Ako želite pokrenuti eTwinning projekt s kolegama izvan Europske unije, uključite se u program eTwinning Plus.



- Armenia
- Azerbaijan
- Georgia
- Moldova
- Tunisia
- Ukraine
- Jordan

Stručna usavršavanja učitelja

eTwinning mobilnosti

Višednevni boravak u inozemstvu u svrhu sudjelovanja na međunarodnim seminarima, radionicama i konferencijama.

www.etwinning.hr/hr/natjecaji/



HOME / Natjecaji

Natjecaji

eTwinning mobilnosti- rezultati natječaja

Odluka o dodjeli financijske potpore za projektne prijedloge u okviru Poziva za dostavu prijava za sudjelovanjem na eTwinning mobilnostima, rok 24. veljače 2017.

-- više --

datum otvaranja: 13.02.2017.

Stručna usavršavanja učitelja

Seminari i radionice

Radionice organizira Nacionalna služba za podršku eTwinningu. Radionice vode eTwinning ambasadori ili djelatnici nacionalne agencije, ovisno o potrebama sudionika i ciljevima radionice.



Stručna usavršavanja učitelja

Godišnja eTwinning konferencija



eTwinning webinar

Webinari su kratke i besplatne online edukacije kojima se možemo neprekidno usavršavati na daljinu, iz vlastitog doma ili radnog mjesta.

- **Primjena videokonferencija u nastavi i eTwinning projektima**

Dva webinar a o primjeni videokonferencija u nastavi vodit će eTwinning ambasadorice Suzane Delić. Videokonferencije su posebno koristan alat u provedbi eTwinning projekata jer olakšavaju komunikaciju partnera u projektima, a posebno su zabavne i korisne učenicima kako bi dodatno poboljšali komunikacijske vještine i povezali se s vršnjacima iz partnerskih škola.

Prvi webinar, 20. svibnja u 16:00 h

[Snimka](#)
[Prezentacija](#)

Drugi webinar, 8. lipnja u 16:00 h

Prezentacija

- **eTwinning u timu, 14. svibnja u 18:00 h**

Webinar vodi eTwinning ambasadorica Nataša Ljubić Klemše, a pridružiti će joj se kolegica iz I. OŠ Bjelovar, iskusna eTwinning partnerica Helena Gustović Ljubić. Zajedno će predstaviti svoj rad, projekte koje provode, te vam dati praktične savjete kako da motivirate kolege i organizirate vlastiti školski tim.

[Snimka webinar a](#)
[Prezentacija](#)

- **Web 2.0 alati za izradu sadržaja u eTwinning projektima, 23. travnja u 20:00 h**

Stručna usavršavanja učitelja

Mrežne edukacije (Learning events)

Mrežne edukacije (Learning Events) su kratki intenzivni online tečajevi o različitim aspektima eTwinninga u nastavi. Održavaju ih europski stručnjaci.

- LE potiče Vaše ideje
- Predstavlja ugodno nastavno iskustvo
- Tijekom trajanja se aktivno radi i raspravlja
- Dostupnost materijala na internetskim stranicama
- Prijave tjedan dana prije početka edukacije (poveznica je na Vašem eTwinning desktopu)
- Certifikat Središnje službe u Briselu

Stručna usavršavanja učitelja

Mrežne edukacije (Learning events)

PRIMJER

Learning event 2016: Integration of eTwinning in the School curriculum



eTwinning
♥
kurikulum

Dobro došli!

Kako se eTwinning provodi u
mojoj ustanovi?

Opis kompetencija

Utjecaj eTwinning projekata na
učenike

Školski timovi

Integracija eTwinninga u
kurikulum škole - konačno :)

Videokonferencija

Sajam partnera

Završetak druženja...

Stručna usavršavanja učitelja

Mrežne edukacije (Learning events)

Stranice

Dobro došli!

- O voditeljima usavršavanja
- Raspored aktivnosti
- Moja omiljena stvar

Kako se eTwinning provodi u
mojoj ustanovi?

Opis kompetencija

Utjecaj eTwinning projekata na
učenike

Školski timovi

Integracija eTwinninga u
kurikulum škole - konačno :)

Videokonferencija

Sajam partnera

Završetak druženja...

[Promijeni nalog](#)

STVORITE STRANICU

ARHIVIRANE STRANICE

Dobro došli!

[Uredite stranicu](#)


Dragi prijatelji eTwinninga, dobro došli!

Nadamo se da ćemo u slijedeća dva tjedna zajedno odgovoriti na nekoliko pitanja kojima se bavi ovo mrežno usavršavanje, a to su:

1. Kako integrirati eTwinning u školski kurikulum?
2. Koje su to kompetencije koje želimo razvijati provođenjem eTwinning projekata?
3. Koji su benefiti koje učenici i učitelji dobivaju sudjelovanjem u eTwinning projektima?
4. Kako koristiti sve resurse koje nudi eTwinning u provođenju projekata?
5. Kako povećati vidljivost projekata i napraviti dobru diseminaciju?
6. U kojim oblicima rada su eTwinning projekti najzastupljeniji?

Tijekom trajanja usavršavanja, nekoliko puta ćemo promijeniti skupine u kojima radite zadatke, kako biste se mogli bolje upoznati i surađivati jedni s drugima. Isto tako organizirat ćemo sajam traženja partnera, kako biste mogli pronaći partnere za vaše buduće projekte.

Svakog dana saznat ćete i nešto više o našem glazbenom ukusu :)





Stručna usavršavanja učitelja

	Naziv teme	Naziv aktivnosti	Vrsta aktivnosti	Alat
10.10.2016.	Upoznavanje – tko je s nama?	Moj omiljeni predmet	Anketa	Padlet
11.10.2016.	Oblici rada i eTwinning projekti	Kako se eTwinning provodi u mojoj ustanovi	Anketa	Google Forms
12.10.2016.	Kompetencije u eTwinning projektima	Otkrijte kompetencije u eTwinning projektima	Analiza	Titanpad
14.10.2016.	Utjecaj eTwinning projekata na učenike	Analiza učeničkih aktivnosti i samoevaluacija	Analiza	Forum
16.10.2016.	Školski timovi	Školski timovi i suradnja	Matrica	MindMapFree
17.10.2016.	Integracija eTwinning projekata u školski kurikulum	Integracija	Planiranje projekta	Tricider
19.10.2016. SRIJEDA	Zaključci i ideje	Sudjelovanje u videokonferenciji	Online Videokonferencija U 19:00 sati	Adobe Connect
20.10.2016.	Sajam partnera	Pronađi me!	Pronalaženje eTwinning partnera za nacionalne projekte	Chat Google Spreadsheet
21.10.2016.	Do ponovnog susreta!	Dojmovi o usavršavanju	Anketa	Padlet

Stručna usavršavanja učitelja

Za izradu ovog zadatka koristit ćemo alat **Titanpad**. Evo opisa trećeg zadatka:

Zadatak 3.:

1. Pročitajte tekst **Opis kompetencija** - koji se nalazi lijevo u ovom izborniku
2. Potražite svoje **ime i prezime** u jednoj od grupa niže na ovoj stranici, unutar tablice.
3. Klikom na "**PROJEKT**" pročitajte osnovne informacije o projektu koji se nalazi iznad popisa članova vaše grupe.
4. Nakon što ste pročitali opis projektnog kompleta, kliknite na "**POVEZNICA**" ispod naziva grupe kojoj pripadate i otvorit će vam se novi prozor sa stranicom za grupni rad.
5. Raspravite u grupi koje kompetencije se žele razviti unutar projektnog kompleta o kojemu ste čitali i svoje misli zapišite u nekoliko rečenica. Nije potrebno ništa spremati ili slati - nakon što napravite jednostavno izadite - sve će biti spremljeno.

Radi pomoći - popis kompetencija nalazi se lijevo u izborniku "Opis kompetencija".

Integracija eTwinninga u školski kurikulum - Zadatak 3

Grupa 1	Grupa 2	Grupa 3	Grupa 4	Grupa 5	Grupa 6	Grupa 7	Grup
POVEZNICA	POVEZNICA	POVEZNICA	POVEZNICA	POVEZNICA	POVEZNICA	POVEZNICA	POVEZ
PROJEKT	PROJEKT	PROJEKT	PROJEKT	PROJEKT	PROJEKT	PROJEKT	PROJ
Članovi grupe	Članovi grupe	Članovi grupe	Članovi grupe	Članovi grupe	Članovi grupe	Članovi grupe	Članovi gi
Alenka Miljević	Agostino Mantia	Ana Džaja	Andreja Jertec	Anita Pucinischi	Anna Ciaramella	Barbara Trivelli	Carmine I
Adriana Romano	Alma Šuto	Anca Sahn	Angela Maria D'Arier	Briana Habek	Branka Pastunovic	Damir Belavic	Daniiel

Stručna usavršavanja učitelja

Mrežne edukacije (Learning events)



Stručna usavršavanja učitelja

Mrežne edukacije (Learning events)

STVARANJE ETWINNING TIMA U USTANOVI

SURADNIK

ULOGA I ZADAĆA

**UČITELJ
MATEMATIKE**

S FOTOGRAFIRANJE AKTIVNOSTI U
RAZREDU TIJEKOM VIDEOKONFERENCIJE

UČITELJICA RN

P IZRADA LOGA PROJEKTA NA SATU
LIKOVNE KULTURE S 2. RAZREDOM

**UČITELJICA
BIOLOGIJE**

I DOGOVARA AKTIVNOSTI I ROKOVE S
OSTALIM PROJEKTNIM PARTNERIMA,
IZVJEŠTAVA RAVNATELJA ŠKOLE.
VODI POJEDINE AKTIVNOSTI

UČITELJICA RN

P UVJEŽBAVANJE PJESMICE NA
SATU GLAZBENOG I SNIMANJE VIDEA

RAVNATELJ

R DISEMINACIJA PROJEKTA NA SKUPU
RAVNATELJA, OSIGURAVANJE SREDSTAVA
ZA TISAK RAZGLEDNICA



Stručna usavršavanja učitelja

Razred	U kojem razredu ćete provoditi projekt
Ciljevi projekta	Ciljevi projekta prema dogovoru s projektnim partnerima
Objašnjenje ciljeva	Dodatno pojašnjenje načina na koji će se ciljevi ostvariti
Ishodi učenja	Vrlo konkretni ishodi s aktivnim glagolima i preciznim brojkama (učenici će imenovati.... devet učenika će moći samostalno napisati pismo zamolbe i sl.....)
Sudionici	Tko od učenika, učitelja, projektnih partnera sudjeluje
Učeničke aktivnosti	Koje su to projektne aktivnosti koje učenici imaju u projektu
Aktivnosti učitelja	Kako će učitelj pripremiti, provoditi projektne aktivnosti i završiti ih
Trajanje projekta	Cijelu godinu ili kraće razdoblje, ovisno o trajanju projekta
Ljudski resursi	Tko vam od kolega može pomoći u provedbi, može li vam rukovodstvo škole osigurati diseminaciju, ili pomoći u provedbi drugačijom organizacijom rada?
Materijalni resursi	Što vam treba za provođenje – šaljete li čestitke, tiskate li kakav materijal, kopirate li ili kupujete nešto za potrebe projekta – sve to je potrebno navesti prije provedbe



Stručna usavršavanja učitelja

Opis kompetencija

Utjecaj eTwinning projekata na
učenike

Školski timovi

Integracija eTwinninga u
kurikulum škole - konačno :)

Videokonferencija

Sajam partnera

Završetak druženja...

[Promijeni nalog](#)

STVORITE STRANICU

ARHIVIRANE STRANICE

VIDEOKONFERENCIJA

Mrežno usavršavanje
Integracija eTwinninga u školski kurikulum

Voditelji: Suzana Delić, Tomislav Pavlović
eTwinning ambasadori

SADRŽAJ VIDEOKONFERENCIJE

- ▶ 1) O USAVRŠAVANJU (BROJ POLAZNIKA, ZEMLJE, PROFIL)
- ▶ 2) DIJELOVI USAVRŠAVANJA (OBRAĐENE TEME I ZADACI)
- ▶ 3) REZULTATI (STATISTIKA)
- ▶ 4) PRIMJENA REZULTATA (ŠTO ONI POKAZUJU)
- ▶ 5) ZADACI U GRUPI
- ▶ 6) OBRAZAC INTEGRACIJE ETWINNINGA



Stručna usavršavanja učitelja

Ciljevi projekta:

Učenici će kroz razna područja saznati o sličnostima i razlikama krajeva RH, r... [more](#)

+ Hvala na pozivu u projekt.
by Lidija

1

Zdenka Pavlinovac, Rajka Marković, Kristina Kaučić and [3 more](#)

Knjiga o mom gradu

by Fatima Klicic

Priča o gradu u kom živimo, o njegovoj prošlosti, sadašnjosti i budućnosti. Izrada časopisa i ukoli... [more](#)

+ Sviđa mi se ideja. I ja sam imala sličnu ideju, zapravo i sličan eTwinning projekt koji se zvao S... [more](#)

1

+ Sviđa mi se. Iz predmeta Moja okolina sam radila slikovnicu Moj grad!

+ I ja sam radila slikovnicu Moj grad. Imam tačne projektne korake, moglo bi poslužiti i za eTwinn... [more](#)
by Jasmina

5

Jasmina Mehmedović, Rasema Delić, Kristina Kaučić and [2 more](#)

Dan ružičastih majica

by Lidija Hatadi

Suzbijanje vršnjačkog nasilja.

+ O tome zaista nikada nije previše govoriti :)
by Sandra Juran

3

Ivana Bašić
Marija Majer
Natasa Vrapcevic

Čitajmo zajedno

by Marija Zubec

Čitanje jednog domaćeg književnog djela, 4 strana djela. Posjet školskoj, gradskoj, nacionalnoj k... [more](#)

+ Vrlo lijepa ideja jer razvija navike čitanja i ljubav prema knjizi, usmjerava učenike na zajedniš... [more](#)
by Marija Grah

2



Stručna usavršavanja učitelja

Sve pohvale

Zahvaljujem se Suzani i Tomislavu na super usavršavanju. Možda da razmislite o nekom usavršavanju o web alatima, to bi dobro doslo svim početnicima, a i onima sa iskustvom da se podsjetite ili usavrse svoje znanje. Ziva istina je da su etwinning projekti zarazni 😊 ja svake godine MORAM sudjelovati barem u jednom. Pozdrav svima, Marija Zubec

Bilo je izvrsno i poučno!!!
Hvala!!!
Ivančica

Bojana Manić

Odlično organizirano!
Bilo prezahtevno, ali smo sve što je trebalo uradili!
Pozdrav!

Bravo!

Sjajan je ovakav način rada. Inače, Marija Zubec, ja sam radila prezentaciju na temu web alata koji se mogu koristiti, pa bi se i to moglo iskoristiti jednom, u nekom budućem druženju :)

Puno hvala

Puno hvala sjajnim voditeljima. Ovakav način usavršavanja je uvijek koristan i poučan. Posebno mi se svidio način na koji ste koristili Padlet. Mislim da je to zgodan alat za usavršavanje. Sretno!

Kristijan, Srbija

Hvala puno na svemu.



Izuzetno korisno

Do sada sam radila 5 eTwinning projekata i na samim projektima, ali i na ovakvim usavršavanjima učila kako poboljšati kvalitetu projekta. Sad se osjećam spremnom biti i autor projekta. Hvala na inspiraciji!
Kristina Kaučić

Thank you!

by Stavroula Si

Hvala na iskustvu!
Vrlo korisno na se spojiti eTwinning školske predmete!

Dr... a &... držati dobro... svimal



Learning Event 2018: PeaceJam - mentoring youth to change the world

📅 Prijavljeno na 23.02.2018

[INFORMACIJE](#)

[SUDIONICI](#)

LAJKOVA

0

Organizira



Rute Baptista

*Central Support Service
Brussels, Belgija*

O ovom događaju

EXPERT: Caroline Millman

DATE: 12-21.03.2018

LANGUAGE: English

TARGET GROUP: Teachers of 11 to 18 year olds, but with a particular focus on those who teach - Citizenship; Religious Education; Social Studies; Humanities; Personal, Social and Health Education (PSHE), Morals and Ethics, or those who work with pupils who find it difficult to engage with main stream education

SHORT DESCRIPTION: Via a series of online learning sessions and tasks, this Learning Event aims to enable teachers to understand and appreciate how to deliver the PeaceJam Compassion in Action Curriculum.

Oznaka kvalitete (Quality Label)

Evaluacija prema 6 kriterija:

1. Pedagoške inovacije i kreativnost
2. Integracija projekta u kurikulum
3. Komunikacija i razmjena među partnerskim školama
4. Suradnja partnerskih škola = planiranje, koordinacija i procjena na razini učitelja partnerskih škola
5. Kreativna uporaba IKT-a
6. Rezultati, učinak i dokumentiranje

Europska oznaka kvalitete

- Projekt su za dodjelu europske oznake kvalitete predložile **najmanje dvije nacionalne službe za podršku**

Europske eTwinning nagrade

Inkluzivno obrazovanje-eTwinning grupa



- eTwinning je 2017. godinu posvetio uključenosti
- Istaknuta **grupa eTwinninga za uključivo obrazovanje**, namijenjena je nastavnicima koji rade s učenicima s posebnim potrebama, poteškoćama u učenju te s nadarenim učenicima



AGENCIJA ZA
MOBILNOST I
PROGRAME EU

- eTwinning je 2018. godinu posvetio kulturnoj baštini

2018 
EUROPEAN YEAR
OF CULTURAL
HERITAGE
#EuropeForCulture



„eTwinning škole“!



- Omogućiti svojoj školi prisutnost i veću vidljivost u u Europi na lokalnoj, regionalnoj i nacionalnoj razini;
- Vaša škola i svi zaposleni u njoj mogu dobiti priznanje za svoj rad na eTwinningu;
- Vaša škola će postati model drugim školama, regionalnim i nacionalnim institucijama



AGENCIJA ZA
MOBILNOST I
PROGRAME EU

eTwinning ambasadori





Erasmus+ projekti



AGENCIJA ZA
MOBILNOST I
PROGRAME EU



Erasmus+



Obzor 2020.



euraxess



eTwinning



europass



euroguidance

eurodesk
hrvateka



CEPUS

ERASMUS+ OPĆENITO

Struktura programa

KA1

Mobilnost u svrhu učenja za pojedince

Projekti mobilnosti

KA2

Suradnja za inovacije i razmjenu dobre prakse

Strateška partnerstva

KA3

Podrška reformi politika



ZAŠTO SUDJELOVATI?

Poboljšanje učenja i poučavanja – nove mogućnosti za osoblje, a samim time i polaznike za razvoj novih znanja i vještina kroz suradnju s drugim organizacijama

Širenje svjetonazora osoblja i povećanje njihovih ključnih kompetencija

Mogućnost profesionalnog usavršavanja osoblja

Prepoznatljivost i poboljšani imidž organizacije

Povezivanje s ostalim dionicima: različitim obrazovnim ustanovama, donositeljima obrazovnih politika i zajednicom

Uvođenje europske dimenzije u organizaciju kroz međunarodnu suradnju



AGENCIJA ZA
MOBILNOST I
PROGRAME EU



KLJUČNA AKTIVNOST 1

Mobilnost u svrhu učenja za pojedince





Stjecanje ključnih kompetencija i povećanje zapošljivosti

Profesionalni razvoj

Poboljšanje znanja stranih jezika

Interkulturalnost i internacionalnost

Povećanje kapaciteta i međunarodne dimenzije obrazovnih ustanova

Inovacije i povećanje kvalitete u poučavanju

Jačanje sinergija i prijelaza između oblika učenja, tržišta rada i poduzetništva

Priznavanje/vrednovanje kompetencija



AGENCIJA ZA
MOBILNOST I
PROGRAME EU



KLJUČNA AKTIVNOST 2

Suradnja za inovacije i razmjenu dobre prakse

Naziv aktivnosti	STRATEŠKA PARTNERSTVA
Potencijalni prijavitelji	<ul style="list-style-type: none"> • Ustanove koje pružaju opće, strukovno i tehničko obrazovanje na svim razinama (predškolsko, školsko i srednjoškolsko obrazovanje) • Lokalne/regionalne vlasti s ulogom u obrazovanju • Ustanove za obrazovanje odraslih, knjižnice, istraživački centri, udruge, NGO, javna/privatna poduzeća, komore, sindikati...
Prihvatljivi sudionici	<ul style="list-style-type: none"> • učenici bilo koje dobi (u kratkoročnim mobilnostima skupine učenika) • učenici s navršениh 14 godina života i stariji (u dugoročnim mobilnostima učenika) • profesori, nastavnici, treneri i nastavno osoblje zaposleno u ustanovi koja sudjeluje u partnerstvu
Vrste partnerstva	<ul style="list-style-type: none"> • Strateška školska partnerstva za školsko obrazovanje - ne uključuju samo škole / strateška partnerstva u području strukovnog obrazovanja i osposobljavanja / obrazovanja odraslih • Strateška partnerstva koja uključuju samo škole
Trajanje projekta	Od 1 do 3 godine
Rok za prijavu	29.3.2017. za aktivnosti koje započinju između 1.9.2017. i 31.12.2017.

Publikacija Europske komisije, prevedena na hrvatski jezik

→ praktični primjeri, savjeti i upute o mogućnostima unutar Erasmus+ programa

Cilj: olakšati osmišljavanje projektnih prijedloga te omogućiti uspješniju provedbu i iskorištavanje rezultata njihovih postojećih i budućih projekata

Namijenjen ravnateljima i njihovim stručnim timovima uključenima u razvoj i provedbu Erasmus+ projekata

najuspješniji su upravo oni projekti koji nastaju iz promišljenih i sustavnih nastojanja **vodstva škole** usmjerenih k povećanju internacionalizacije i inovativnih pristupa u podučavanju i radu s učenicima!





Videokonferencija kao metoda učenja

Na CARNetovim mrežnim stranicama (CARNet, 2012a) možemo pročitati da videokonferencije čine mogućim predavanje ili sastanak sudionika međusobno udaljenih stotine kilometara, pri čemu sudionici međusobno komuniciraju u stvarnom vremenu, uporabom kamera, monitora ili projektora, mikrofona i zvučnika. Ponekad se pod pojmom videokonferencije podrazumijeva i video tehnologija koja omogućava takav način komunikacije (Grbavac i Grbavac, 2015).

Videokonferenciju možemo promatrati i kao metodu u nastavi koja je primjenjiva sa svim uzrastima učenika i u svim nastavnim predmetima.



Videokonferencija

U NASTAVI – ZAŠTO? S KIME?



RAZVOJ VJEŠTINA

- KOMUNIKACIJSKIH
- PREZENTACIJSKIH
- DIGITALNIH
- JEZIČNIH
- MULTIKULTURALNIH



Videokonferencija kao nastavna metoda – korak po korak

Kod odluke o primjeni videokonferencije u nastavi, potrebno je voditi računa o tome da:

- doprinesemo kvaliteti nastavnog procesa
- planirane ishode učenja nastojimo ostvariti interaktivnim, zajedničkim aktivnostima
- kod učenika nastojimo razvijati prezentacijske, digitalne, komunikacijske, jezične i multikulturalne kompetencije, ali i kompetencije za predmet u kojem koristimo videokonferenciju
- nastojimo razviti suradničko učenje i kritičko mišljenje kod učenika.

Uspješna videokonferencija odvija se u nekoliko zasebnih etapa – od pripreme do realizacije i diseminacije. Svaka etapa je važna i zahtijeva punu pozornost.

Možemo reći da su **koraci uspješne videokonferencije sljedeći:**

- Dogovaranje sugovornika/partnera za videokonferenciju
- Osiguravanje tehničkih preduvjeta
- Odabir tema
- Priprema učenika
- Priprema učitelja
- Otklanjanje nepredviđenih teškoća
- Realizacija
- Diseminacija (neobvezno).

Dogovaranje sugovornika/partnera za videokonferenciju

1. Registracija na portale
2. Zajednica nastavnika uključenih u CARNetove projekte e-Otoci, Škole 2.0 i Učionica budućnosti
3. Vlastita baza kontakata



Potrebni tehnički uvjeti

- Računalo
- Kamera
- Mikrofon
- Zvučnici
- Pristup Internetu
- Program za spajanje.

Potrebnu opremu potrebno je spojiti i testirati nekoliko dana ranije, kako biste se uvjerali da je sve u redu



Neki primjeri videokonferencijskih sustava su: *WebEx* (Cisco Systems), *Polycom RealPresence* (Polycom), *Skype za tvrtke* (Microsoft), *Adobe Connect Pro* (Adobe).

Korisnicima su dostupne i različite aplikacije koje omogućavaju videopozive – *Facebook Messenger*, *WhatsApp*, *Skype* i slično.



Lena Thorstrand Jansson

16:54



16:54

📞 Poziv izvanik u Lena Thorstrand Jansson

📞 Poziv je završen. Trajanje: 1:01:34

That was a bit chaotic but still
but Talk to you later!

16:54

📞 Poziv uo izvanik u Lena Thorstrand Jansson

📎 [prijemna listica](#)
📎 [Kazaljke](#)

📎 [prijemna listica](#)



Odabir teme

Kod odabira teme koju ćemo obraditi videokonferencijski važno je voditi računa o tome da ona ima **svrhu**, odnosno, da će pridonijeti **kvalitetnijem ostvarivanju obrazovnih ishoda** odabrane teme.

Isto tako, videokonferencija ne mora nužno biti metoda koju ćemo koristiti čitav sat, ponekad će biti uvodni dio, nekad središnji, a ponekad samo završni dio sata, što ovisi o cilju toga nastavnoga sata.



International Exchange—Croatia & Taiwan

Date: Feb. 23, 2018 Time: 9~10 AM, Croatia & 4~5 PM Taiwan

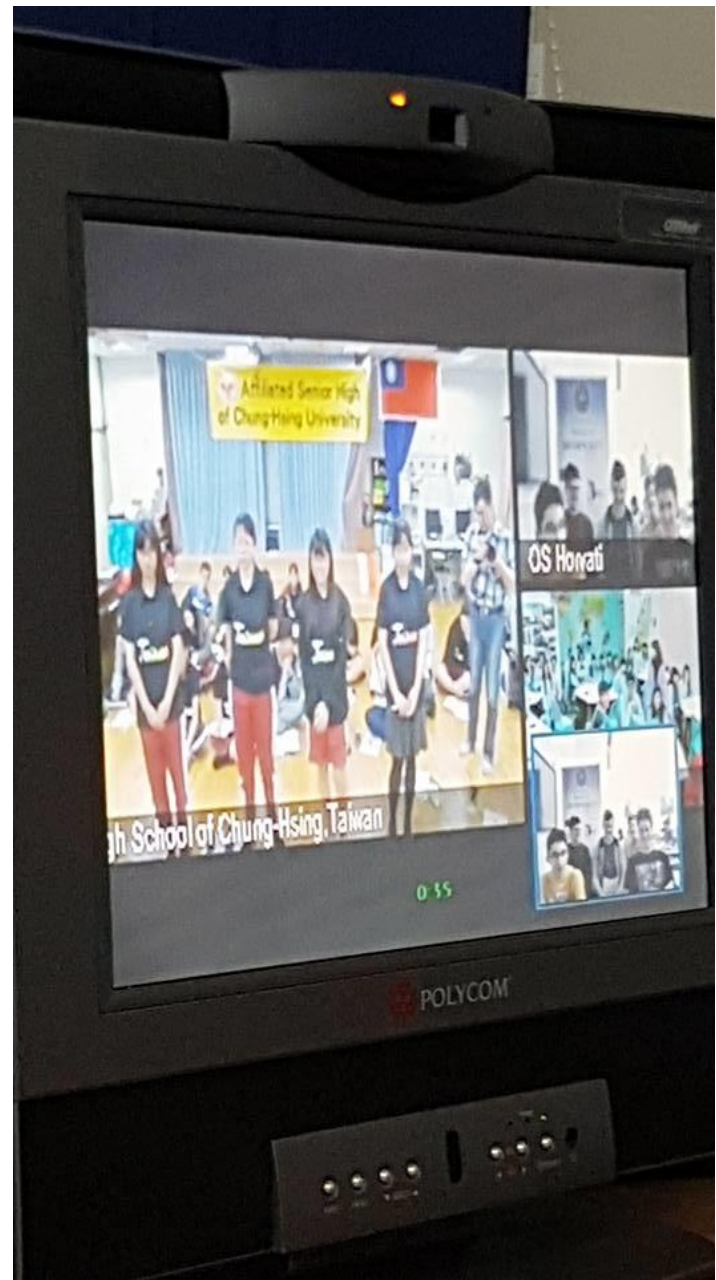
Lead teachers: Meimei Mary Shih (Taiwan)

Suzana Delic (Croatia)

Technology Coordinator: Brian Yen-Chi Lin (Taiwan)

9:05 AM 4:05 PM	Greetings & General Introductions (school/ class & teacher)	2-3 min
9:08 AM 4:08 PM	Intro presentation on Taiwan: Taiwan, Taichung & School (class) [Affiliated HS of Chung- Hsing University]	8 min (including Q & A)
9:16 AM 4:16 PM	Intro presentation on Croatia: Croatia, Zagreb & School (class) [Primary School <u>Horvati</u>]	8 min (including Q & A)
9:24 AM 4:24 PM	Culture presentation: Street Foods in Taiwan I [Steamed Sandwiches/ Pig Blood Cake]	6 min (including Q & A)





Priprema učenika:

- Sama priprema učenika razlikuje se s obzirom na dob sudionika
- Priprema mlađih učenika mora biti detaljnija jer je i mogućnost prilagodbe učenika mlađe dobi na neočekivane situacije tijekom realizacije teža
- Stariji učenici su vještiji u brzim prilagodbama te je stoga sama komunikacija koju provode lakša
- Učenici trebaju zajedno s učiteljem istraživati, otkrivati, kritički promišljati o temi videokonferencije koju pripremaju

Priprema učitelja/nastavnika:

Prije svake videokonferencije donosi se **detaljan plan provedbe** koji uključuje:

1. Tema
2. Datum
3. Trajanje
4. Sudionici
5. Voditelji
6. Raspored javljanja učenika
7. Raspored sjedenja u odnosu na kameru



Provjera vremenske zone partnerske škole

Za provjeru vremenske zone možete se koristiti mrežnim stranicama koje prikazuju vrijeme u različitim državama i gradovima, primjerice

Convert World

<http://www.convertworld.com/hr/vremenske-zone> ili

World Clock,

<https://www.timeanddate.com/worldclock/>

Realizacija videokonferencije

- Pridržavati se pravila i rasporeda govornika
- Govoriti glasno i razgovjetno
- Izbjegavati buku u komunikacijskom kanalu
- Pravilno reagirati na nepredviđene situacije
- Uključiti različite aktivnosti
- Diseminacija videokonferencije

Videokonferencijska događanja

this is our time

[home](#) [virtual newspaper](#) [information](#) [activities](#) [organization](#) [reflections in time](#) [pages lost to time](#) [past success stories](#) [contact](#)

TIME PROJECT

Unite the Nations Results Dec 2017

Posted by j.sheik on December 14, 2017 under [Time project](#) | [Be the First to Comment](#)

The Results of Unite the Nations are in!

Geodetska Tehnicka Skola in Zagreb, Croatia **AND Lord Elgin PS** in London, Canada **TIED for First Place**

High School of Mate Blazine Labin, Croatia placed **second**

University Heights in London, Canada **third**

Affiliated High School of Chung- Hsing University in Taichung, Taiwan placed **fourth**

White Oaks Public School in London, Canada **AND**

Szkola Podstawowa nr 1, Zaweircie., Poland **TIED for Fifth**

It was incredible that two schools had the exact same score (although this has happened before) and that only 1 answer separated first from second and only 1 answer each for third through fifth. A remarkable achievement that the research efforts were that close.

Conarratulations to our TOP 5 scoring schools

ARTICLES BY CATEGORY

[Time project](#)

RECENT POSTS

- [Unite the Nations Results Dec 2017](#)
- [Time Project 2017](#)
- [Beyond the Borders by: Jaskaran Singh – from Vidya Niketan Birla Public School, Pilani. INDIA](#)
- [Unite the Nations Results Nov 2016](#)
- [Time Project 2016- World Anthem](#)

Microsoft Educator Community home

Microsoft Innovative Educator (MIE) programs

Badges, points, and certificates

Courses and resources

Skype in the Classroom

Find, create, and share a lesson

Connect and share with educators

School Leaders Toolkit

Higher Education

Home > Skype in the Classroom November 13-14, 2018

Skype-a-Thon

Open Hearts. Open Minds.



Save the date for the 2018 Skype-a-Thon! November 13-14!

Last year we connected nearly half a million students and traveled over 14,500,000 virtual miles in 48h! Stay tuned for more information on this year's event!

Home > Skype in the Classroom > Mystery Skype

SKYPE Mystery Skype

The global guessing game that gets kids learning about geography, culture, and the similarities and differences of how children live all over the world.

GET STARTED



Watch the video



GoNoodle Song

Check out the **Mystery Skype GoNoodle song** - a great way to get your students into the swing of a Mystery Skype game!

[More Info >](#)



Opt in for Mystery Skype

Want to join the global game? You can join the list of participating classrooms around the world by opting in on your profile page.

Microsoft Educator Community home

Microsoft Innovative Educator (MIE) programs

Badges, points, and certificates

Courses and resources

Skype in the Classroom

Overview

Getting started

Skype lessons

Skype collaborations

Virtual field trips

Voditi računa o sigurnosti djece na Internetu







Literatura:

Nakladnik: Hrvatska akademska i istraživačka mreža – CARNet

Projekt: „e-Škole: Uspostava sustava razvoja digitalno zrelih škola (pilot projekt)“

Autori: Vesna Tomić, Lidija Kralj i Suzana Delić

Priprema, prijelom i tisak: Algebra

Zagreb, ožujak, 2017.



AGENCIJA ZA
MOBILNOST I
PROGRAME EU

HVALA NA POZORNOSTI!

